

# Matematica

L'introduzione dell'abbinamento numero quantità (oggetti e immagini) è avvenuta attraverso una procedura iniziale per insegnare la corrispondenza numero/quantità con l'utilizzo del prompt "intra-stimolo" .

Inizialmente l'alunno con l'utilizzo di adesivi a cerchio colorato incollava tanti adesivi quanti puntini erano presenti sul numero .

Poi abbiamo sfumato gli adesivi con puntini e l'alunno ha imparato a riportare tante stanghette quanti erano i puntini nel riquadro al fianco del numero, fino a che non ha associato la quantità al numero ed è stato in grado di riportare la quantità nel riquadro accanto al numero, senza stimoli aggiuntivi, cioè senza prompt.

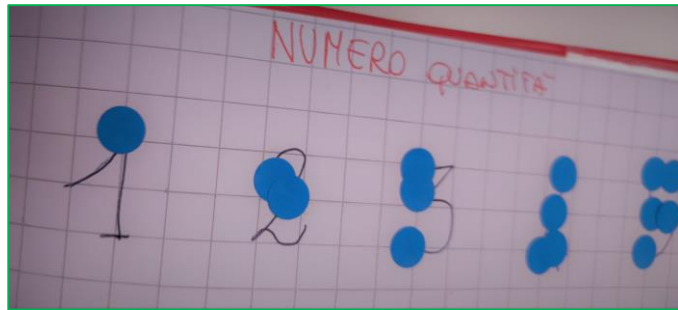
**Prerequisiti:** abbinamento, riconoscimento dei numero/lettura con segno e abilità fine motorie.

**Rinforzo:** utilizzo della token




# I primi passi nella matematica


1.




2.



3.



4.




# Materiali e attività con i numeri

## INSEGNAMENTO INDIVIDUALIZZATO

di numero e quantità con oggetti

**Materiale:** scatola con numero (cartoncino) inserito in verticale e visibile all'alunno.

Nella scatola a lato sono presenti le perle. L'alunno inserisce una perla per volta con mano sinistra e conta con le dita della mano destra. Raggiunta la quantità si ferma.




# Matematica

## Materiali

- **Insegnamento Individualizzato numero e quantità su carta**


Il nostro alunno impara ad abbinare numero e quantità con schede 2D

Cartoncini con i numeri da abbinare con i cartoncini contenenti quantità



- **Individualizzato abbinamento numero e quantità.**

Schede da fare da solo con abbinamento del numero e la quantità corrispondente.



# Matematica.

## Materiali/schede

- **Individualizzato e indipendente.**

La programmazione di matematica del nostro alunno prevede l'abbinamento di numero quantità fino a 5.

**Prima parte del lavoro indipendente:**  
abbinare numeri quantità da 1 a 3.

**Seconda parte del lavoro indipendente:**

Abbinare numeri quantità da 1 a 5

**Materiali:** schede plastificate più tesserine per abbinamento numero/quantità IN ORDINE di successione dei numeri e NON.

Le schede sono preparate in formati facilmente maneggiabili e con l'utilizzo del velcro, l'abbinamento può essere fatto più volte e in autonomia.

